



CÉLINE WRIGHT

Paris

4 COCONS LAMPADAIRE

Fiche technique / Notice de montage

Dimensions: 30 cm x 27 cm x 153 cm

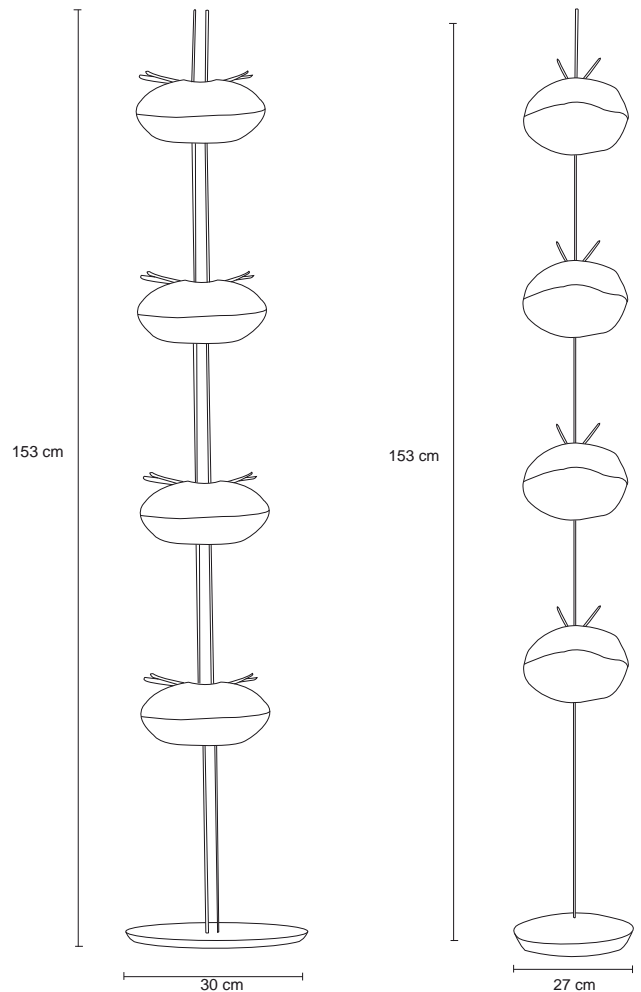
Matières: socle en noyer massif, abat-jour en papier shoji

Puissance: 80 W

Tension: 12 V

Ampoule: Bi Pin Halogène G4 20 W maximum

Entretien: à l'aide de l'embout à brosse de l'aspirateur ou d'un plumeau naturel, épousseter régulièrement.



NOTE: DEBRANCHER LE LUMINAIRE POUR CHANGER L'AMPOULE, TENIR LA DOUILLE D'UNE MAIN ET CHANGER L'AMPOULE AVEC L'AUTRE MAIN.

TOUTE REPARATION DU SYSTEME ELECTRIQUE DEVRA ETRE EFFECTUEE PAR UN PROFESSIONNEL.

- Déballer délicatement le luminaire de son carton.

4 Cocons lampadaire est livrée montée.

CHANGEMENT DE L'AMPOULE

- Enlever l'abat-jour.

Tenir l'abat-jour et le faire remonter en haut des tiges en acier pour accéder à l'ampoule. *figure 1*

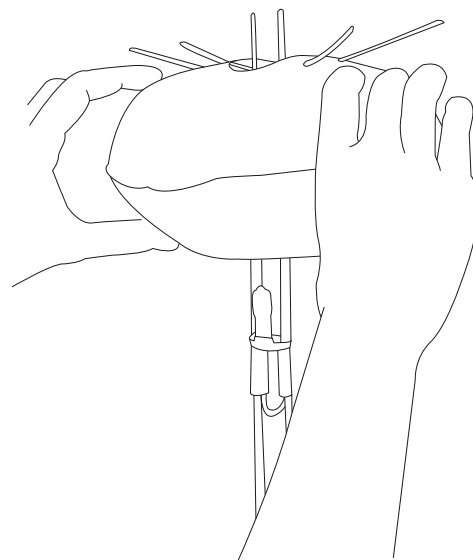


figure 1

- Changement de l'ampoule.

Tenir la douille d'une main et changer l'ampoule avec l'autre main.

Attention risque de brûlure si l'ampoule est chaude.

- Remettre l'abat-jour.

Tenir l'abat-jour et le faire glisser le long des tiges en acier. Prendre soin de remettre pour chaque abat-jour les deux petites tiges d'osier croisées en appui sur les serre-câbles placés sur les tiges en acier. *figure 2*

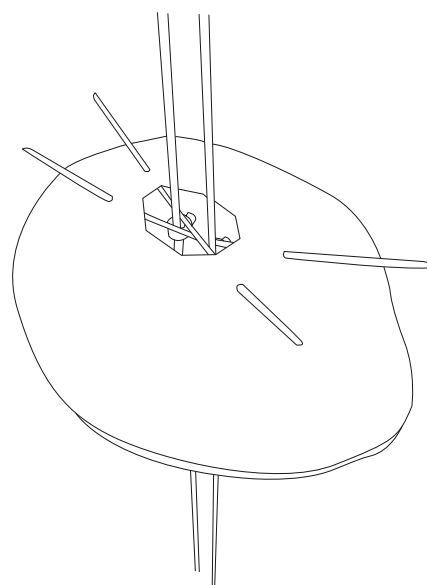


figure 2